

GUBER
NATUR
STEINE

Normes: SN 640 075 Espaces sans obstacles / SN 640 480a Pavages

Objet: Pavage 8/11 GUBER MODERNA®, **PMR**

Système: Méthode de construction non liée

Format: A4

Échelle: 1:5

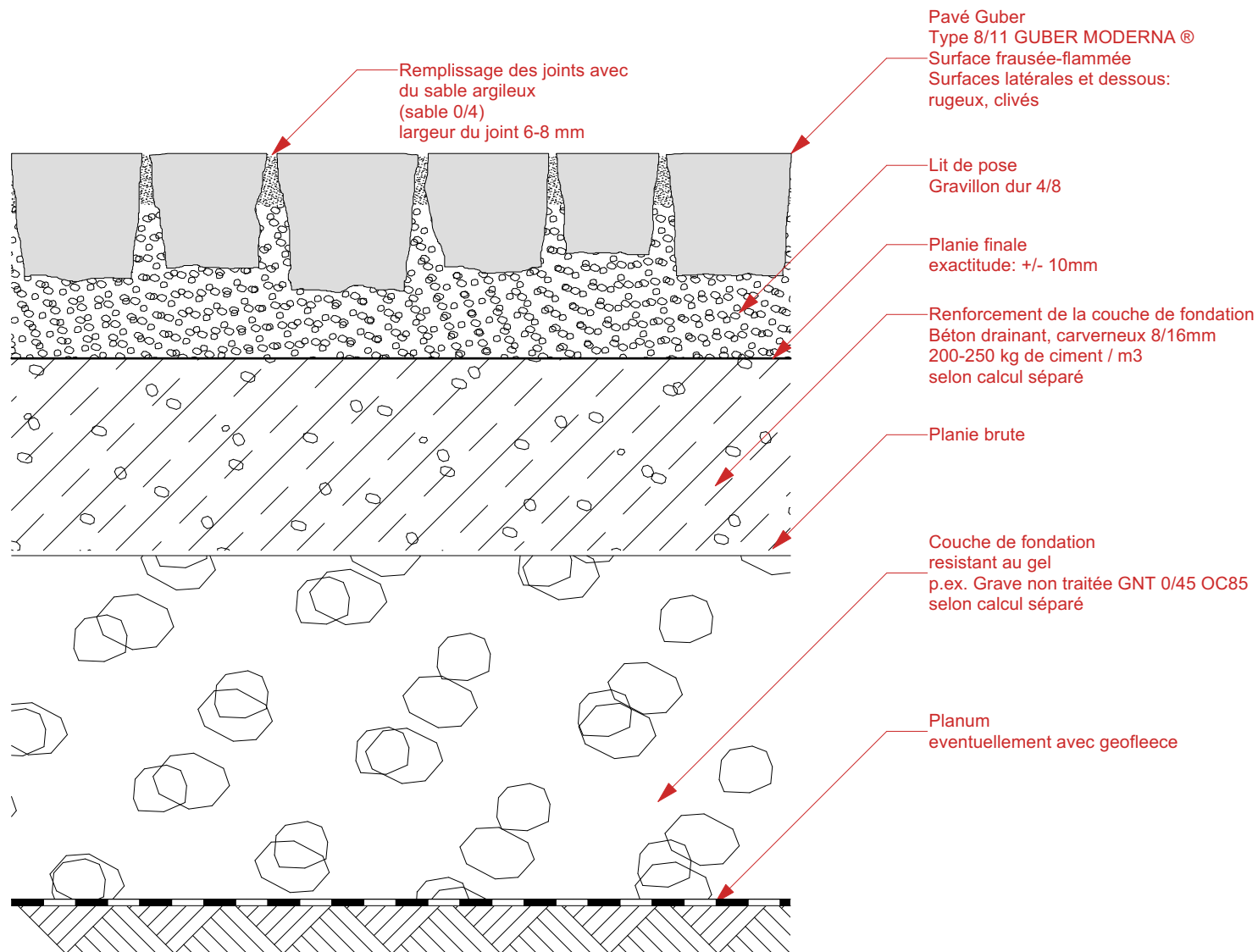
Date: 01.07.2024



Recommandation

En fonction de
la classe de traffic pondéral
(T2 - T4)

15 - 16
env. 10 - 25
(selon calcul séparé)
Lié à l'objet
(selon calcul séparé)



GUBER
NATUR
STEINE

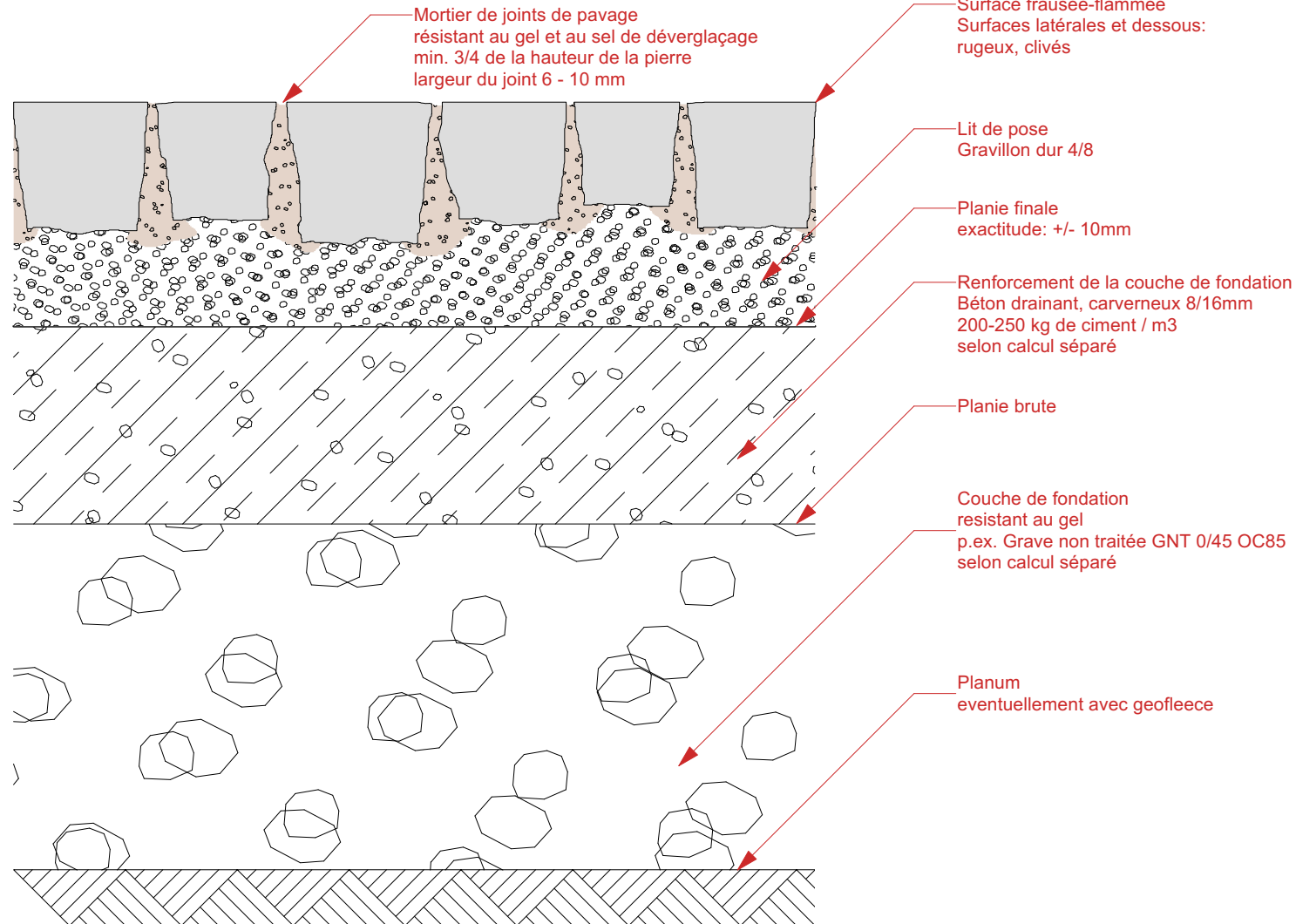
Normes: SN 640 075 Espaces sans obstacles / SN 640 480a Pavages
Objet: Pavage 8/11 GUBER MODERNA®, **PMR**
Système: Méthode de construction non liée,
avec couche de fondation renforcée

Format: A4
Échelle: 1:5
Date: 01.07.2024



En fonction de
la classe de traffic pondéral
(T2 - T4)

16 - 17
env. 10 - 25
(selon calcul séparé)
Lié à l'objet
(selon calcul séparé)



GUBER
NATUR
STEINE

Normes: SN 640 075 Espaces sans obstacles / SN 640 480a Pavages
Objet: Pavage 8/11 GUBER MODERNA ®, **PMR**
Système: Méthode de construction mixte

Format: A4
Échelle: 1:5
Date: 01.07.2024

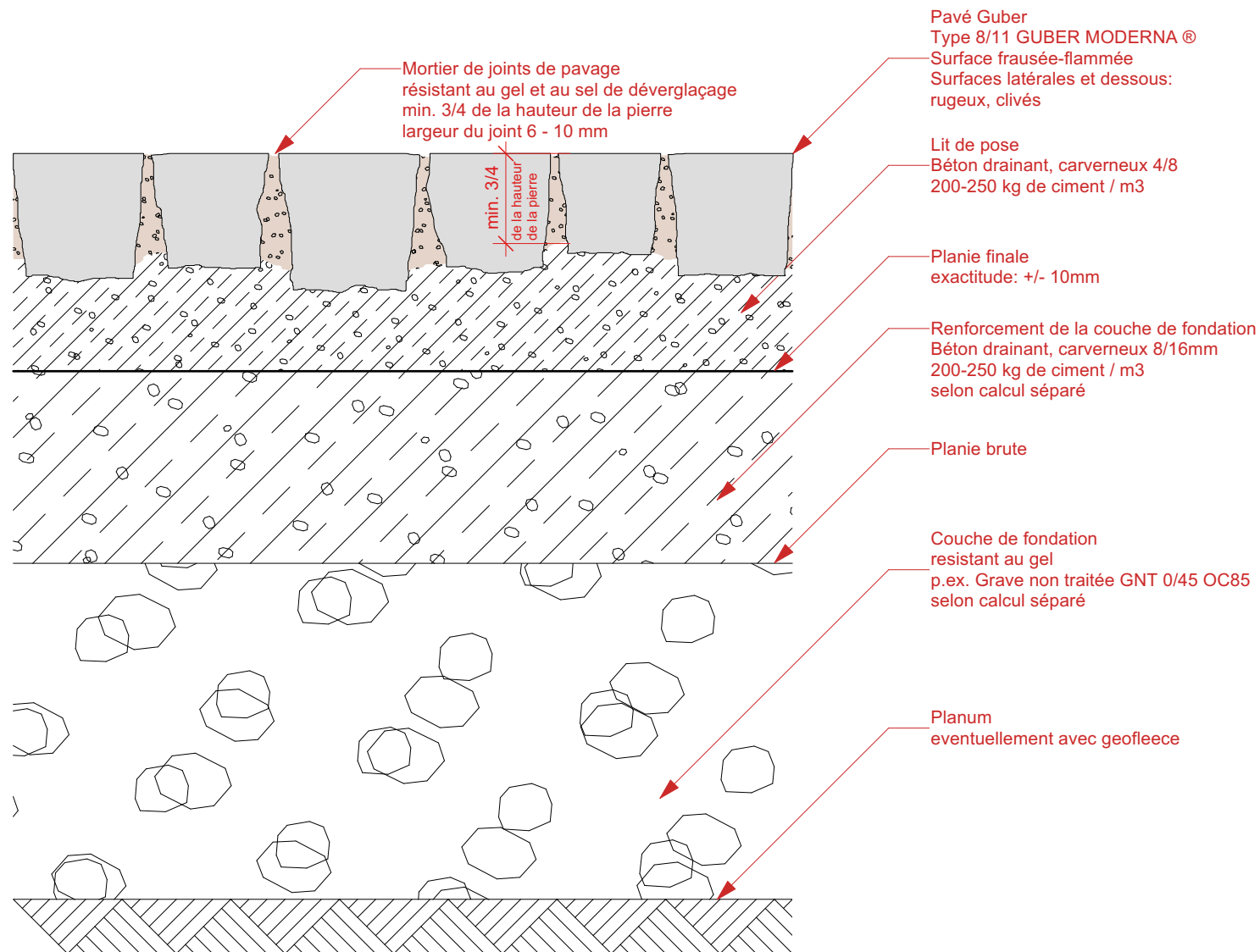


En fonction de
la classe de traffic pondéral
(T2 - T4)

Lié à l'objet
(selon calcul séparé)

env. 10 - 25
(selon calcul séparé)

16 - 17



GUBER
NATUR
STEINE

Normes: SN 640 075 Espaces sans obstacles / SN 640 480a Pavages
Objet: Pavage 8/11 GUBER MODERNA ®, **PMR**
Système: Méthode de construction liée

Format: A4
Échelle: 1:5
Date: 01.07.2024

