

LISTE DE PRIX 2012

POUR CLIENTELE PRIVEE ET NON ENTREPRENEURS

PAVES
PIERRES SPECIALES
PIERRES DE BORDURE
GABIONS METALLIQUES TRANSPORTABLES

EN GRES QUARTZIFERE DE GUBER
CLIVES ET FRAISES AU DIAMANT FACONNES

| | |
|--------------------|-----------------------|
| REPENDENT | NORMES VSS |
| AUX NORMES SIA | SN 640 480A, |
| 178, 248, 246, 226 | SN 640 481A, 640 482A |
| ISO | 9001:2008 |



BUREAU
VENTE ET CONSEIL | GUBER PIERRES NATURELLES SA
GRÜNECKWEG 3 | 6055 ALPNACH DORF
TEL. +41 41 672 71 00 | FAX +41 41 672 71 09 | INFO@GUBER.CH | WWW.GUBER.CH

HORAIRE D'OUVERTURE | (DU LUNDI AU VENDREDI)
TOUTE L'ANNEE | 7.30-11.45 H | 13.30-17.00 H

LIEU DE LIVRAISON ET PRODUCTION
CARRIERE GUBER | (A ENV. 5.5 KM D'ALPNACH DORF)

HORAIRE D'OUVERTURE ET DE CHARGEMENT (DU LUNDI AU VENDREDI)
ETE (MARS-OCTOBRE)
7.00-11.30 H | 13.00-17.00 H (VENDREDI 16.00 H)

HIVER (NOVEMBRE-FEVRIER)
7.45-11.30 H | 13.00-16.45 H (VENDREDI 16.00 H)

PIERRES CLIVES

| Cde No | Norme SN | | Largeur | Hauteur | Longueur | Prix chargé départ usine | CAN CRB 222 F/10 | Nombre ~m ² /t avec joint | Prix par m ² | Nombre ~m ¹ /t avec joint | Prix par m ¹ |
|-------------------------------|-----------|-----------------------------|---------|---------|----------|--------------------------|------------------|--------------------------------------|-------------------------|--------------------------------------|-------------------------|
| PAVES/BOUTISSES | | | | | | | | | | | |
| 7151 | 1.1 | Pavés 4/6 | 4-6 | 4-6 | 4-6 | 685.-/t | 234.111 | 10.50 | 65.30 | 173 | 3.95 |
| 7152 | 1.2 | Pavés 6/8 | 6-8 | 6-8 | 6-8 | 608.-/t | 234.112 | 7.60 | 80.05 | 95 | 6.40 |
| 7011 | 6. | Pavés 7/9 | 7-9 | 7-9 | 7-9 | 601.-/t | 234.117.01 | 6.50 | 92.40 | 70 | 8.60 |
| 7153 | 1.3 | Pavés 8/11 | 8-11 | 8-11 | 8-11 | 596.-/t | 234.113 | 5.30 | 112.50 | 50 | 11.95 |
| 7154 | 1.4 spéc. | Pavés 8/11 spéc. | 8-11 | 3-6 | 8-11 | 679.-/t | 234.114 | 10.00 | 67.85 | 100 | 6.75 |
| 7155 | 1.5 | Pavés 11/13 | 11-13 | 11-13 | 11-13 | 568.-/t | 234.115 | 4.30 | 132.- | 33 | 17.20 |
| 7156 | 1.6 | Pavés 14/16 | 14-16 | 14-16 | 14-16 | 586.-/t | 234.116 | 3.40 | 172.45 | 24 | 24.40 |
| <hr/> | | | | | | | | | | | |
| 7161 | 2.1 | Boutisses 10 | 9-11 | 9-11 | 13 | 586.-/t | 234.121 | 4.80 | 122.15 | 45 | 13.05 |
| 7162 | 2.2 spéc. | Boutisses 10 spéc. | 9-11 | 6-8 | 13 | 668.-/t | 234.122 | 7.00 | 95.35 | 64 | 10.45 |
| 7163 | 2.3 | Boutisses 12 | 11-13 | 11-15 | 16 | 579.-/t | 234.123 | 4.00 | 144.65 | 30 | 19.30 |
| 7164 | 2.4 | Boutisses 15 | 14-16 | 14-18 | 20 | 586.-/t | 234.124 | 3.20 | 183.20 | 19 | 30.85 |
| <hr/> | | | | | | | | | | | |
| 7171 | 3.1 | Pavés irréguliers petits | 2-6 | 6-8 | 6-8 | 230.-/t | 234.131 | 6.00 | 38.35 | | |
| 7172 | 3.2 | Pavés irréguliers grands | 2-6 | 8-11 | 8-11 | 205.-/t | 234.132 | 5.50 | 37.20 | | |
| 7173 | 3.2 | Pavés irréguliers spéc. | 6-12 | 14-16 | 14-16 | 540.-/t | 234.133.01 | 3.60 | 150.05 | | |
| <hr/> | | | | | | | | | | | |
| Plus-value sur les positions: | | | | | | | | | | | |
| 7169 | | Pavés avec tête blanche | | | | 98.-/t | | | | | |
| 7170 | | Boutisses avec tête blanche | | | | 123.-/t | | | | | |

Remarque: Pavés de bordure spécialement épais sur commande!

DIRECTIVES DE POSE:

Chaque pavé et boutisse fabriqué en usine présente une surface de tête travaillée manuellement avec des angles droits et arêtes vives les plus précis possibles conformément aux normes. Le façonnage des pavés offre les meilleures conditions pour un **pavage en rangées**.

Grâce à sa face supérieure travaillée, le pavage offre un aspect précis, uniforme et harmonieux. En outre, elle favorise une marche aisée aux piétons et amortit les bruits de roulement.

Afin de vous faciliter la réalisation d'un **pavage en arc**, nous procédons volontiers au mélange de 10 à 25% de pavés plus petits – selon le rayon de l'arc.


Indications au sujet des images:

Les illustrations montrent diverses possibilités de façonnage et d'application des pierres naturelles Guber. Ces illustrations ont un caractère informatif et peuvent varier par rapport aux produits effectifs.

PRIERE D'OBSERVER:

Nous fabriquons uniquement des types de pavés conformément à la norme SN 640 480a.

Afin de respecter vos délais, nous vous prions de passer votre commande à temps.



Pavés

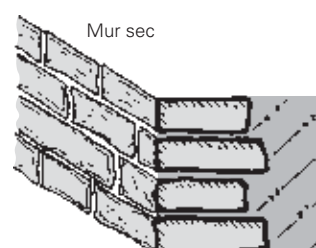
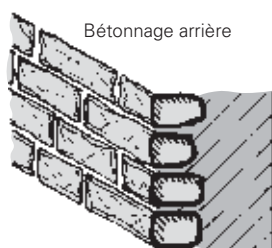
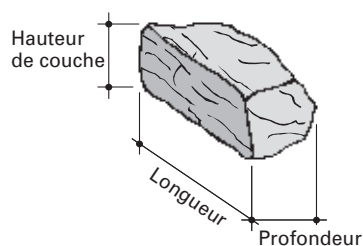


Pavés irréguliers



Boutisses

PIERRES CLIVES



Commentaire au sujet des croquis: les pierres de mur peuvent être coniques en profondeur!

| | Cde No | Prix chargé départ usine | Résultat approx. par t | Cde No | Prix chargé départ usine | Résultat approx. par t |
|--|--------|---|------------------------|--------|---|------------------------|
| PIERRES DE MUR POUR MACONNERIE EN COUCHES | | | | | | |
| | | Tête brute taillée, bosselée jusqu'à 3 cm Profondeur 15–20 cm Longueur = 1.0 – 2.5 x hauteur Joints d'assise et d'about clivés Tolérance +/- 1 cm | | | Sans façonnage, trous de clivage visibles Profondeur min. 30 cm Longueur = 1.0–2.5 x hauteur Joints d'assise et d'about clivés Tolérance +/- 3 cm | |
| Hauteur de couche uniforme, H = 30 cm | 7401 | 292.-/m ² | 2.1 m ² /t | 7461 | 198.-/m ² | 1.3 m ² /t |
| Hauteur de couche uniforme, H = 25 cm | 7402 | 298.-/m ² | 2.1 m ² /t | 7462 | 212.-/m ² | 1.3 m ² /t |
| Hauteur de couche uniforme, H = 20 cm | 7403 | 305.-/m ² | 2.1 m ² /t | 7463 | 224.-/m ² | 1.3 m ² /t |
| Hauteur de couche uniforme, H = 15 cm | 7404 | 311.-/m ² | 2.1 m ² /t | 7464 | 241.-/m ² | 1.3 m ² /t |
| Hauteur de couche uniforme, H = 10 cm | 7405 | 317.-/m ² | 2.1 m ² /t | 7465 | 259.-/m ² | 1.3 m ² /t |

| PIERRES DE MUR POUR MACONNERIE ECOSSAISE | | | | | | |
|---|------|---|---------------------|------|--|-----------------------|
| | | Tête brute taillée, bosselée jusqu'à 3 cm Profondeur 15–20 cm Longueur = 1.0–2.5 x hauteur Joints d'assise et d'about clivés Tolérance +/- 1 cm | | | Sans façonnage, trous de clivage visibles Profondeur min. 30 cm Longueur = 1.0–2.5 cm x hauteur Joints d'assise et d'about clivés Tolérance +/- 3 cm | |
| Hauteur de couche variable, H = 6–20 cm | 7411 | 264.-/m ² | 3 m ² /t | | | |
| Hauteur de couche variable, H = 11–20 cm | 7416 | 252.-/m ² | 3 m ² /t | 7473 | 240.-/m ² | 1.3 m ² /t |
| Hauteur de couche uniforme, H = 6–10 cm | 7414 | 323.-/m ² | 3 m ² /t | | | |
| Hauteur de couche uniforme, H = 11–20 cm | 7415 | 311.-/m ² | 3 m ² /t | 7475 | 259.-/m ² | 1.3 m ² /t |
| Pierre d'angle/de raccord B max. 30 cm | 7408 | 317.-/m ¹ | | 7468 | 264.-/m ¹ | |
| Pierre de finition B max. 30 cm | 7409 | 416.-/m ¹ | | 7469 | 310.-/m ¹ | |
| Tête brute taillée, sans trous de clivage | | | | 7470 | 85.-/m ² | |
| Sans trous de clivage | | | | 7472 | 35.-/m ² | |


| PIERRES POUR MACONNERIE CYCLOPEENNE | | | | | | |
|--|------|--------|-------------------------|---|--|--|
| Pierres brutes | 7421 | 85.-/t | ~ 2–3 m ² /t | Poids par pierre 10–30 kg, min. 1 surface de tête | | |



Pierres de mur pour maçonnerie en couches

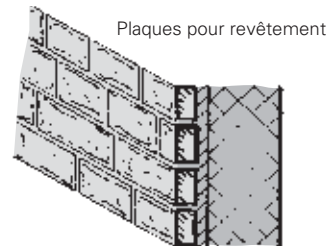
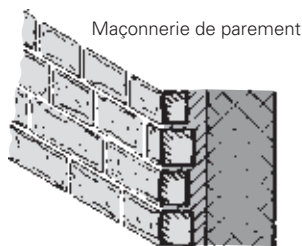
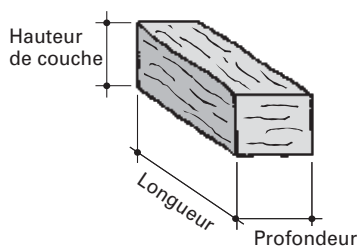


Pierres de mur pour mur sec



Pierres brutes de formes naturelles pour maçonnerie cyclo péenne

PIERRES CLIVES



Commentaire au sujet des croquis: les pierres de mur peuvent être coniques en profondeur!

| | Cde No | Prix chargé départ usine | Résultat approx. par t | Cde No | Prix chargé départ usine | Résultat approx. par t |
|---|--------|--|------------------------|--------|---|--------------------------|
| MACONNERIE DE PAREMENT/PLAQUES POUR REVETEMENT | | | | | | |
| | | Tête brute taillée, bosselée jusqu'à 3 cm Profondeur 6-10 cm Longueur = 1.0-2.5 x Hauteur Joints d'assise et d'about fraisés Trous de clivage non visibles Tolérance +/- 1 cm | | | Surface vue clivée, Tête brute taillée, bosselée jusqu'à 2 cm Profondeur: env. 3 cm, Longueur: env. 10-60 cm Face arrière, joints d'assise et d'about fraisés Tolérance +/- 1 cm | |
| Hauteur de couche uniforme, H = 30 cm | 7431 | 334.-/m² | 4.6 m ² /t | | | |
| Hauteur de couche uniforme, H = 25 cm | 7432 | 341.-/m² | 4.6 m ² /t | 7497 | 251.-/m² | ca. 12 m ² /t |
| Hauteur de couche uniforme, H = 20 cm | 7433 | 347.-/m² | 4.6 m ² /t | 7490 | 238.-/m² | ca. 12 m ² /t |
| Hauteur de couche uniforme, H = 15 cm | 7434 | 361.-/m² | 4.6 m ² /t | 7491 | 224.-/m² | ca. 12 m ² /t |
| Hauteur de couche uniforme, H = 10 cm | 7435 | 399.-/m² | 4.6 m ² /t | 7492 | 212.-/m² | ca. 12 m ² /t |

| | Cde No | Prix chargé départ usine | Résultat approx. par t | Cde No | Prix chargé départ usine | Résultat approx. par t |
|---|--------|--|------------------------|--------|---|--------------------------|
| PIERRES DE MUR POUR MACONNERIE ECOSSAISE | | | | | | |
| | | Tête brute taillée, bosselée jusqu'à 3 cm Profondeur 6-10 cm Longueur = 1.0-2.5 x Hauteur Joints d'assise et d'about fraisés Trous de clivage non visibles Tolérance +/- 1 cm | | | Surface vue clivée, Tête brute taillée, bosselée jusqu'à 2 cm Profondeur: env. 3 cm, Longueur: env. 10-60 cm Vue derrière, joints d'assise et d'about fraisés Tolérance +/- 1 cm | |
| Hauteur de couche variable, H = 6-20 cm | 7441 | 299.-/m² | 4.6 m ² /t | | | |
| Hauteur de couche uniforme, H = 3-5 cm | | | | 7493 | 201.-/m² | ca. 12 m ² /t |
| Hauteur de couche uniforme, H = 6-10 cm | 7444 | 410.-/m² | 4.6 m ² /t | 7494 | 212.-/m² | ca. 12 m ² /t |
| Hauteur de couche uniforme, H = 11-20 cm | 7445 | 375.-/m² | 4.6 m ² /t | 7495 | 238.-/m² | ca. 12 m ² /t |
| Pierre d'angle/de raccord B max. 30 cm | 7438 | 329.-/m¹ | | 7496 | 198.-/m¹ | |
| Pierre de finition B max. 30 cm | 7439 | 447.-/m¹ | | | | |

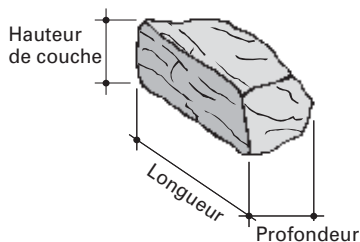


Pierres de mur pour maçonnerie écossaise



Plaques de revêtement pour maçonnerie en couches ou maçonnerie écossaise

PIERRES CLIVES




| Cde No | Désignation | Cde No | Prix chargé départ usine | Poids par m ³ |
|---|--|---------------|--------------------------|-------------------------------------|
| BLOCS/PIERRES D'ORNEMENT CLIVES GROSSIEREMENT | | | | |
| Tolérance de clivage +/- 5 cm | | | | |
| Clivés grossièrement, sans façonnage ultérieur, trous de clivage visibles | | | | |
| | | Longueur env. | Profondeur env. | |
| | Hauteur de couche uniforme, H = 20 cm | 30– 60 cm | 15–30 cm | 7503.1 311.-/t 2.7 t/m ³ |
| | Hauteur de couche uniforme, H = 30 cm | 40– 70 cm | 25–40 cm | 7503 239.-/t 2.7 t/m ³ |
| | Hauteur de couche uniforme, H = 40 cm | 50– 80 cm | 35–50 cm | 7504 217.-/t 2.7 t/m ³ |
| | Hauteur de couche uniforme, H = 50 cm | 60–100 cm | 45–60 cm | 7505 197.-/t 2.7 t/m ³ |
| | Blocs clivés grossièrement (sans dimensions fixes) | < 100 kg/pce | 7506 | 288.-/t 2.7 t/m ³ |
| Plus-values: | | | | |
| | Longueurs fixes (tolérance de clivage +/- 3 cm) | | 7507 | +20% |
| | Profondeurs fixes (tolérance de clivage +/- 3 cm) | | 7510 | +30% |
| | Surfaces grossièrement taillées | | 7508 | 137.-/m ² |
| | Chanfrein des arêtes env. 3/3 cm | | 7509 | 16.-/m' |
| | Têtes latérales, tolérance de clivage +/- 3 cm, rectangulaires | | 7511 | 40.-/pce |
| | Sans trous de clivage | | 7516 | 61.-/t |

| BLOCS/PIERRES D'ORNEMENT NON TRAVAILLES | | | | | |
|--|--|---|-------------|-----------------------------|--|
| issus du gisement naturel | | | | | |
| Blocs bruts | | Poids par bloc | | | |
| 7501 | Forme irrégulière , min. 1 surface de tête | 50– 150 kg/bloc | 7501.0 | 50.-/t 2.7 t/m ³ | |
| | | 150– 500 kg/bloc | 7501.1 | 40.-/t 2.7 t/m ³ | |
| | | 500–1000 kg/bloc | 7501.2 | 40.-/t 2.7 t/m ³ | |
| | | 1000–2000 kg/bloc | 7501.3 | 40.-/t 2.7 t/m ³ | |
| | | > 2000 kg/bloc | 7501.4 | 40.-/t 2.7 t/m ³ | |
| 7502 | Forme rectangulaire , min. 1 surface de tête, +/- 10 cm | H = 30 cm | sur demande | | |
| | | Tolérance des hauteurs de couches = +/- 10 cm | H = 40 cm | sur demande | |
| | | Les surfaces des couches ne sont que partiellement parallèles | H = 50 cm | sur demande | |
| | | Possibilités de livraison restreintes | H = 60 cm | sur demande | |

| CONCASSE GROSSIER/PIERRAILLE | | | | |
|-------------------------------------|--|--|--------|----------------------|
| 7175 | Matériel d'ajusteur ø env. jusqu' à 200 mm, non trié | | 23.-/t | 1m ³ 1,6t |
| 7176 | Matériel de cliveur ø env. jusqu' à 400 mm, non trié | | 29.-/t | 1m ³ 1,5t |
| 7175.1 | Matériel de remplissage de gabions concassé ø env. jusqu' à 200 mm, non trié | | 23.-/t | 1m ³ 1,5t |



Pierres de mur forme irrégulière



Pierres de mur, forme rectangulaire, triées des blocs de forme irrégulière



Pierres de mur, clivées grossièrement

PIERRES CLIVES

| Désignation | Cde No | Prix chargé départ usine | Cde No | Prix chargé départ usine |
|-------------|--------|--------------------------|--------|--------------------------|
|-------------|--------|--------------------------|--------|--------------------------|

COUVERTINES DE MUR

| | | | | |
|---------------|------|---|------|----------------------|
| | 7600 | en longueurs libres clivées, taillées grossièrement | | |
| | | épaisseur 8–10 cm | | à deux faces |
| | | à une face | | |
| Largeur 30 cm | 7601 | 275.-/m ¹ | 7611 | 314.-/m ¹ |
| Largeur 35 cm | 7602 | 289.-/m ¹ | 7612 | 326.-/m ¹ |
| Largeur 40 cm | 7603 | 300.-/m ¹ | 7613 | 336.-/m ¹ |
| Largeur 45 cm | 7604 | 326.-/m ¹ | 7614 | 362.-/m ¹ |
| Largeur 50 cm | 7605 | 351.-/m ¹ | 7615 | 389.-/m ¹ |
| Largeur 60 cm | 7609 | 417.-/m ¹ | 7619 | 457.-/m ¹ |

Remarque: largeur dès 40 cm, surface fraisée, taillée, côtés clivés

Plus-values:


| | | | | |
|------------------------------------|------|----------|--|--|
| Têtes latérales taillées | 7621 | 45.-/pce | | |
| Longueurs fixes jusqu'à 0.50 m/pce | 7622 | + 15% | | |
| 0.51 – 1.00 m/pce | 7623 | + 30% | | |

MARCHES D'ESCALIER/BLOCS D'ESCALIER

| | | | | |
|------------|------|---|--|--|
| | 7650 | en longueurs libres clivés, taillés grossièrement | | |
| 15 x 35 cm | 7651 | 487.-/m ¹ | | |

Plus-values:

| | | | | |
|------------------------------------|------|----------|--|--|
| Têtes latérales taillées | 7662 | 68.-/pce | | |
| Longueurs fixes jusqu'à 0.50 m/pce | 7664 | + 15% | | |
| 0.51 – 1.50 m/pce | 7665 | + 30% | | |




DALLES DE REVETEMENT POUR SOLS

| | | | | |
|----------------------------------|------|--|--|--|
| | 7700 | Bandes en longueurs libres clivées, grossièrement taillées | | |
| Largeur 20 cm, épaisseur 5–6 cm | 7701 | 389.-/m ² | | |
| Largeur 30 cm, épaisseur 6–8 cm | 7702 | 428.-/m ² | | |
| Largeur 35 cm, épaisseur 7–9 cm | 7703 | 447.-/m ² | | |
| Largeur 40 cm, épaisseur 8–10 cm | 7704 | 465.-/m ² | | |
| Longueurs fixes | 7705 | + 20% | | |



Couvertines de mur clivées, taillées grossièrement





Marches d'escalier/blocs d'escalier clivés, taillés grossièrement



Dalles de revêtement pour sols clivées, taillées grossièrement

PIERRES CLIVES


| Cde No | Désignation | Dimensions | | | | Cde No | Prix chargé départ usine | |
|---------------------------|--------------------------------|------------|---------|---------|------------|--------|--------------------------|-------------------------|
| PIERRES DE BORDURE | | | | | | | | |
| | | | Largeur | Hauteur | Longueur | | Prix chargé départ usine | Poids kg/m ³ |
| RN 12 | Bordures de trottoir | 12/15-25 | 12/15 | 25 | env. 40-80 | 7201 | 125.-/m ³ | 100 |
| RN 15 | Bordures de trottoir | 15/19-25 | 15/19 | 25 | env. 40-80 | 7202 | 139.-/m ³ | 120 |
| SN 16 | Bordurettes | 16 x 25 | 16 | 25 | env. 40-80 | 7212 | 113.-/m ³ | 108 |
| | Bordurettes | 16 x 30 | 16 | 30 | env. 40-80 | 7211 | 116.-/m ³ | 130 |
| SN 12 | Bordurettes | 12 x 25 | 12 | 25 | env. 40-80 | 7213 | 111.-/m ³ | 85 |
| | Bordurettes | 12 x 30 | 12 | 30 | env. 40-80 | 7214 | 113.-/m ³ | 95 |
| SN 10 | Planches | 10 x 25 | 10 | 25 | env. 40-80 | 7221 | 108.-/m ³ | 70 |
| | Planches | 10 x 30 | 10 | 30 | env. 40-80 | 7221.1 | 110.-/m ³ | 81 |
| SN 8 | Planches | 8 x 25 | 8 | 25 | env. 40-80 | 7223 | 74.-/m ³ | 55 |
| | Planches | 8 x 30 | 8 | 30 | env. 30-60 | 7222 | 76.-/m ³ | 65 |
| SN 6 | Planches | 6 x 20 | 6 | 20 | env. 30-60 | 7224 | 67.-/m ³ | 32 |
| | Planches | 6 x 25 | 6 | 25 | env. 30-60 | 7225 | 69.-/m ³ | 40 |
| | Long. fixes jusqu'à 0.50 m/pce | | | | | 7227 | +15% | |
| | 0.51 - 1.00 m/pce | | | | | 7228 | +30% | |



Bordures clivées, taillées grossièrement

EMBALLAGES/PALETTES (AUCUNE REPRISE)


| | | | |
|--------|--------------------------------------|----------|--------------|
| 3705 | Palettisation avec emballage | 22.-/pce | |
| 3707 | Sac, incl. remplissage excl. palette | 50.-/sac | 1.0-1.2t/sac |
| 3707.1 | Sac, incl. remplissage incl. palette | 61.-/sac | 1.0-1.2t/sac |
| 3708 | Palettisation de boutisses | 50.-/t | |



Mur en gabions
Matériel de cliveur et d'ajusteur




Palette Euro/CFF avec housse en plastique



Sac (big bag)

PIERRES FRAISEES AU DIAMANT

| Désignation Dimensions | Cde No | Prix chargé départ usine | Cde No | Prix chargé départ usine |
|--|-----------|---|---|--------------------------------|
| DALLES DE REVETEMENT POUR SOLS FLAMMEES – SECTEUR EXTERIEUR | | | | |
| Surface: fraisée au diamant, flammée Arêtes/joints: fraisés au diamant, à angles droits | 8100 | En bandes: largeur 20–40 cm, en longueurs libres | Formats fixes: largeur 20–40 cm, long. jusqu'à 80 cm | |
| Épaisseur 3 cm | 8102 | 198.-/m² | 8122 | 237.-/m² |
| Épaisseur 4 cm | 8103 | 237.-/m² | 8123 | 281.-/m² |
| Épaisseur 5 cm | 8104 | 273.-/m² | 8124 | 326.-/m² |
| Épaisseur 6 cm | 8105 | 314.-/m² | 8125 | 376.-/m² |
| Épaisseur 7 cm | 8106 | 360.-/m² | 8126 | 431.-/m² |
| Épaisseur 8 cm | 8107 | 410.-/m² | 8127 | 488.-/m² |
| Plus-values: | | | | |
| Arêtes latérales chanfreinées à la main, épaisseur, 4–8 cm | 8111 | 15.-/m¹ | | |
| Largeur 41–60 cm, bandes et formats fixes | 8112 | +40% | | |
| Surface bouchardée (dès 4 cm d'épaisseur) | 8117 | 41.-/m² | | |
| Réduction pour fraisage sans traitement de surface | 8118 | 20.-/m² | | |
| Surface brossée, antique | 8119 | 31.-/m² | | |



PROPRIETES DE LA PIERRE NATURELLE

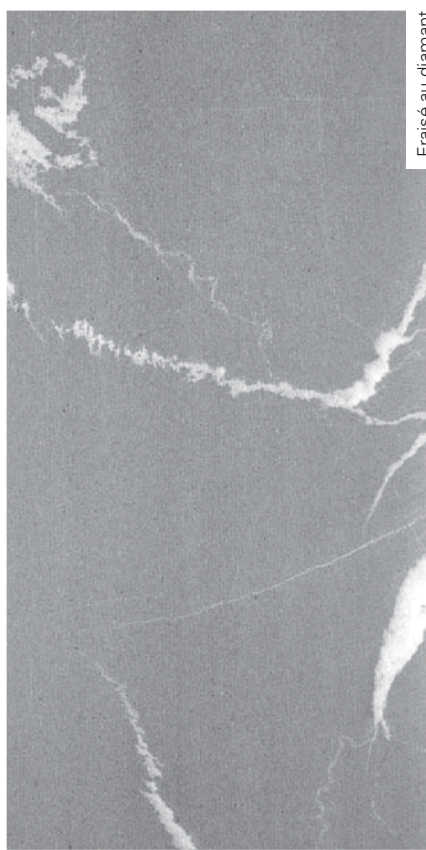
CARACTERISTIQUES DU MATERIAU

Chaque dalle en pierre naturelle est un spécimen issu de la nature il y a des millions d'années, unique par sa couleur et sa structure. Les différences de teinte, opacifications, nervures, etc. ainsi que les imperfections, telles que pores, éclats, fissures capillaires, veines de quartz pouvant apparaître sont des phénomènes absolument normaux. Ils ne signifient aucunement une altération de la pierre naturelle.


La patine naturelle peut causer une altération de la couleur de la surface.

FACONNAGE


Pour ce qui concerne le façonnage, nous respectons la norme SIA 246 Travaux en pierre naturelle. Dans la norme SIA 246 Travaux en pierre naturelle, il est spécifié en substance sous point 4.21: «pratiquement toutes les pierres naturelles sont composées de diverses matières variant en structure, dureté et couleur. Elles ne sont pas constituées d'une masse homogène compacte. Il arrive souvent qu'apparaissent des dépôts, pointes, veines, particules vitreuses, trous de sel, etc., phénomènes n'altérant pas la nature du matériau et ne constituant pas une dépréciation de sa valeur, pour autant que le traitement ultérieur soit effectué dans les règles de l'art.» Le cas échéant, les veines se détachant, les pointes ou les trous doivent être scellés ou collés.



Fraisé au diamant



Fraisé au diamant, flammé




Fraisé au diamant, bouchardé

PIERRES FRAISEES AU DIAMANT

| Désignation Dimensions | Cde No | Prix chargé départ usine | Cde No | Prix chargé départ usine |
|--|-----------|-------------------------------------|-----------|--------------------------------|
| COUVERTINES DE MUR FLAMMEES | | | | |
| Surface: fraisée au diamant, flammée Tête: fraisée au diamant, flammée, arêtes chanfreinées | 8000 | en longueurs libres, épaisseur 5 cm | | |
| | | à une face | | à deux faces |
| Largeur 30 cm | 8001 | 103.-/m ¹ | 8011 | 128.-/m ¹ |
| Largeur 35 cm | 8002 | 127.-/m ¹ | 8012 | 153.-/m ¹ |
| Largeur 40 cm | 8003 | 139.-/m ¹ | 8013 | 165.-/m ¹ |
| Largeur 45 cm | 8004 | 161.-/m ¹ | 8014 | 187.-/m ¹ |
| Largeur 50 cm | 8005 | 178.-/m ¹ | 8015 | 205.-/m ¹ |
| Plus-values: | | | | |
| Bosselage | 8030 | 25.-/m ¹ | 8031 | 50.-/m ¹ |
| Têtes latérales bosselés | 8020 | 39.-/Stk. | | |
| Têtes latérales flammées + chanfreinées | 8021 | 30.-/pce | | |
| Longueurs fixes jusqu'à 0.50 m/pce | 8022 | +20% | | |
| 0.51 – 1.00 m/pce | 8023 | +40% | | |
| Goutte pendante | 8024 | 10.-/m ¹ | | |
| Rayons R = 0.50 – 1.00 m | | | | |
| | | arête extérieure | 8025 | +180% |
| | | arête intérieure | 8026 | +200% |
| R = 1.01 – 3.00 m | | | | |
| | | arête extérieure | 8032 | +140% |
| | | arête intérieure | 8033 | +160% |
| R = > 3.00 m | | | | |
| | | arête extérieure | 8027 | +80% |
| | | arête intérieure | 8028 | +100% |

BLOCS D'ESCALIER/MARCHES D'ESCALIER FLAMMES


| | | | | | | | |
|---|------|----------------------|------|-------|------------------|------|-------|
| Surface: fraisée au diamant, flammée Vue en plan: fraisé au diamant, flammé, arête chanfreinée | 8050 | en longueurs libres | | | | | |
| 15 x 35 cm | 8051 | 238.-/m ¹ | | | | | |
| Plus-values: | | | | | | | |
| Coupes biaisés | 8060 | 36.-/pce | | | | | |
| Surface et vue en plan bouchardées | 8061 | 138.-/m ² | | | | | |
| Têtes latérales flammées | 8062 | 31.-/pce | | | | | |
| Têtes latérales bouchardées | 8063 | 46.-/pce | | | | | |
| Longueurs fixes jusqu'à 0.50 m/pce | 8064 | +20% | | | | | |
| 0.51 – 1.50 m/pce | 8065 | +40% | | | | | |
| Rayons R = < 1.50 m | | | | | | | |
| | | arête extérieure | 8067 | +160% | arête intérieure | 8070 | +180% |
| R = 1.50 – 3.00 m | | arête extérieure | 8068 | +140% | arête intérieure | 8071 | +160% |
| R = > 3.00 m | | arête extérieure | 8069 | +100% | arête intérieure | 8072 | +120% |



Couvertines de mur
fraisées au diamant, flammées



Marches d'escalier
fraisées au diamant, flammées




Marches d'escalier/
blocs d'escalier, fraisés au diamant, flammés

PIERRES FRAISEES AU DIAMANT


| Désignation Dimensions | Cde No | Prix chargé départ usine | Cde No | Prix chargé départ usine |
|---|---|--|---|---|
| DALLES DE REVETEMENT POUR SOLS ET PAROIS PONCEES OU POLIES – SECTEUR INTERIEUR | | | | |
| | En bandes: largeur 20–40 cm, en longueurs libres | | Formats fixes: largeur 20–40 cm, longueurs jusqu'à 80 cm | |
| Epaisseur 1,5 cm | 8152 | 146.-/m² | 8172 | 176.-/m² |
| Epaisseur 2 cm | 8153 | 155.-/m² | 8173 | 184.-/m² |
| Epaisseur 3 cm | 8154 | 179.-/m² | 8174 | 211.-/m² |
| Plinthes 6/1 ou 8/1 | 8181 | 33.-/m¹ longueurs libres | 8182 | 39.-/m¹ longueurs fixes |
| Plus-values: | | | | |
| Calibrer | 8191 | 15.-/m² | | |
| Chanfrein des arêtes | 8192 | 7.-/m¹ | | |
| Réduction | | | | |
| sans traitement de surface | 8193 | 12.-/m² | | |
| Imprégnation (diffusibilité à la vapeur) | 8194 | 16.-/m² | | |

| DALLES COUPEES AUX DIMENSIONS FIXES PONCEES OU POLIES | | | | | | | | |
|---|--|----------------------------|--|----------------------------|--|----------------------------|--|----------------------------|
| | Largeur jusqu'à 40 cm Longueur jusqu'à 140 cm | | Largeur jusqu'à 60 cm Longueur jusqu'à 140 cm | | Largeur jusqu'à 60 cm Longueur jusqu'à 180 cm | | Largeur jusqu'à 80 cm Longueur jusqu'à 180 cm | |
| Epaisseur 2,0 cm | 8203 | 306.-/m² | 8213 | 321.-/m² | 8223 | 348.-/m² | 8233 | 377.-/m² |
| Epaisseur 3,0 cm | 8205 | 322.-/m² | 8215 | 336.-/m² | 8225 | 362.-/m² | 8235 | 393.-/m² |
| Epaisseur 4,0 cm | 8207 | 336.-/m² | 8217 | 350.-/m² | 8227 | 376.-/m² | 8237 | 406.-/m² |
| Epaisseur 5,0 cm | 8209 | 350.-/m² | 8219 | 365.-/m² | 8229 | 393.-/m² | 8239 | 421.-/m² |
| Coupe à la dimension définitive | | | 8293 | 100.-/m² | jusqu'à l'épaisseur de dalle de 3.0 cm | | | |
| | | | 8294 | 120.-/m² | épaisseur de dalle de 3.5 à 5.0 cm | | | |
| Arête visible | | | 8241 | 51.-/m¹ | dimension = longueur d'arête | | | |
| Chanfrein de l'arête | | | 8192 | 7.-/m¹ | dimension = longueur du chanfrein | | | |
| Coupe biseau des arêtes à 45° | | | 8291 | 26.-/m¹ | dimension = longueur de la coupe | | | |
| Les prix s'entendent pour Guber clair, grain fin à grossier, Guber foncé, grain fin à grossier! | | | | | | | | |



PIERRES FRAISEES AU DIAMANT

| Désignation Dimensions | Cde No | Prix chargé départ usine | Cde No | Prix chargé départ usine | Cde No | Prix chargé départ usine |
|--|---------------------------------------|--------------------------------|----------------------------|--------------------------------|------------------------------------|--------------------------------|
| TABLETTES DE FENETRE AVEC GOUTTE PENDANTE | | | | | | |
| | Largeur < 25 cm fraisée au diamant | | Largeur < 25 cm flammée | | Largeur < 25 cm poncée ou polie | |
| Epaisseur 3 cm | 8302 | 124.-/m¹ | 8312 | 147.-/m¹ | 8322 | 156.-/m¹ |
| Epaisseur 4 cm | 8303 | 135.-/m¹ | 8313 | 164.-/m¹ | 8323 | 171.-/m¹ |
| Epaisseur 5 cm | 8304 | 152.-/m¹ | 8314 | 179.-/m¹ | 8324 | 186.-/m¹ |




MARCHES D'ESCALIER (VOLEES D'ESCALIER DROITES)

| | flammées: arête longitudinale ≥ épaisseur 4 cm flammée et légèrement chanfreinée | | poncées ou polies: arête longitudinale poncée ou polie et légèrement chanfreinée | |
|--|--|----------------------------|--|----------------------------|
| Epaisseur 3 cm | 8352 | 451.-/m² | 8362 | 466.-/m² |
| Epaisseur 4 cm | 8353 | 466.-/m² | 8363 | 482.-/m² |
| Epaisseur 5 cm | 8354 | 473.-/m² | 8364 | 490.-/m² |
| Plus-values: | | | | |
| Têtes latérales, arête droite ≥ 4 cm d'épaisseur flammée et légèrement chanfreinée | 8391 | 20.-/pce | | |
| Têtes latérales, arête droite poncée ou polie et légèrement chanfreinée | 8392 | 31.-/pce | | |
| Marches d'escalier en colimaçon avec arêtes droites, selon gabarit | 8393 | +50% | Dimensions: L x B (dimension max.) | |
| Têtes rondes, arête droite ≥ 4 cm d'épaisseur flammée et légèrement chanfreinée | 8395 | 61.-/pce | | |
| Têtes rondes, arête droite poncée ou polie et légèrement chanfreinée | 8396 | 92.-/pce | | |

CONTREMARCHES D'ESCALIER

| | flammées | | poncés ou polies | |
|--|----------|----------------------------|------------------|----------------------------|
| Epaisseur 2 cm | | | 8411 | 289.-/m² |
| Epaisseur 3 cm | 8402 | 281.-/m² | 8412 | 295.-/m² |
| Plus-values: | | | | |
| Têtes latérales chanfreinées | 8415 | 10.-/pce | | |
| Têtes latérales poncées ou polies et légèrement chanfreinées | | | 8416 | 20.-/pce |



Dalles de revêtement
pour sols fraisées au diamant



Tablettes de fenêtre
fraisées au diamant, poncées



Marches d'escalier,
contremarches d'escalier fraisés
au diamant, polies

PIERRES FRAISEES AU DIAMANT

| Désignation | | Cde No | Prix chargé départ usine | Cde No | Prix chargé départ usine | | | | |
|--|------------------------------------|---------|--------------------------|-------------|---|--------|---------------------------|--------|----------------------------|
| PIERRES DE BORDURE | | | | | | | | | |
| | | | | | Fraisées au diamant Vue de dessus et parement flammées, arête chanfreinée | | | | |
| | | Largeur | Hauteur | Longueur | Poids kg/m ³ | | | | |
| RN 12 | Bordures de trottoir 12/15-25 | 12/15 | 25 | env. 50-120 | 100 | 8501 | 69.-/m³ | 8561 | 78.-/m³ |
| RN 15 | Bordures de trottoir 15/19-25 | 15/19 | 25 | env. 50-120 | 120 | 8502 | 81.-/m³ | 8562 | 94.-/m³ |
| RN 12 | Bordures abaissées | 15 | 19 | env. 50-120 | 80 | 8503 | 67.-/m³ | 8563 | 74.-/m³ |
| RN 15 | Bordures abaissées | 19 | 19 | env. 50-120 | 100 | 8504 | 79.-/m³ | 8564 | 89.-/m³ |
| SN 16 | Bordurettes 16 x 25 | 16 | 25 | env. 40-120 | 108 | 8512 | 85.-/m³ | 8572 | 97.-/m³ |
| | Bordurettes 16 x 30 | 16 | 30 | env. 40-120 | 130 | 8511 | 88.-/m³ | 8571 | 100.-/m³ |
| SN 12 | Bordurettes 12 x 25 | 12 | 25 | env. 40-120 | 85 | 8513 | 70.-/m³ | 8573 | 79.-/m³ |
| | Bordurettes 12 x 30 | 12 | 30 | env. 40-120 | 95 | 8514 | 74.-/m³ | 8574 | 85.-/m³ |
| SN 10 | Planches 10 x 25 | 10 | 25 | env. 40-120 | 70 | 8521 | 63.-/m³ | 8581 | 70.-/m³ |
| | Planches 10 x 30 | 10 | 30 | env. 40-120 | 81 | 8521.2 | 66.-/m³ | 8581.2 | 74.-/m³ |
| SN 8 | Planches 8 x 25 | 8 | 25 | env. 40-120 | 55 | 8523 | 55.-/m³ | 8583 | 65.-/m³ |
| | Planches 8 x 30 | 8 | 30 | env. 40-120 | 65 | 8522 | 58.-/m³ | 8582 | 68.-/m³ |
| SN 6 | Planches 6 x 20 | 6 | 20 | env. 40-120 | 35 | 8524 | 46.-/m³ | 8584 | 53.-/m³ |
| | Planches 6 x 25 | 6 | 25 | env. 40-120 | 40 | 8525 | 48.-/m³ | 8585 | 55.-/m³ |
| | Dallettes pour caniveaux | 10 | 4/6 | 20 - 30 | | 8531 | 30.-/m³ | | |
| | Longueurs fixes jusqu'à 0.50 m/pce | | | | | 8592 | + 15% | | |
| | 0.51 - 1.00 m/pce | | | | | 8593 | + 30% | | |
| Plus-values rayons (bordures de trottoir et bordurettes) | | | | | | | | | |
| | - 0.5 m | | | | | 8541 | 87.-/m³ | 8551 | 71.-/m³ |
| | 0.6 m - 1.0 m | | | | | 8542 | 77.-/m³ | 8552 | 61.-/m³ |
| | 1.1 m - 3.0 m | | | | | 8543 | 56.-/m³ | 8553 | 41.-/m³ |
| | 3.1 m - 5.0 m | | | | | 8544 | 46.-/m³ | 8554 | 36.-/m³ |
| | 5.1 m - 10.0 m | | | | | 8545 | 36.-/m³ | 8555 | 26.-/m³ |
| | 10.1 m - 20.0 m | | | | | 8546 | 26.-/m³ | 8556 | 20.-/m³ |
| | 20.1 m - 30.0 m | | | | | 8547 | 20.-/m³ | 8557 | 15.-/m³ |

A OBSERVER LORS DES COMMANDES:


Afin d'éviter des erreurs et des contrariétés inutiles, nous vous prions de passer vos commandes à temps et uniquement par **téléphone au 041 672 71 00**, par **fax au 041 672 71 09** ou par **e-mail: info@guber.ch**

Vous avez aussi la possibilité de nous visiter sur notre site Internet sous: **www.guber.ch**


Pour la planification et l'exécution de vos projets, nous vous faisons volontiers profiter de notre longue expérience dans le domaine du conseil et vous proposons des solutions avantageuses. N'hésitez pas à nous contacter.

TRANSPORTS


Pour des transports avantageux, prière de vous renseigner sur les prix franco chantier.



Bordures de trottoir
fraisées au diamant, flammées



Bordurettes
fraisées au diamant, flammées





Planches
fraisées au diamant, flammées

GABIONS METALLIQUES TRANSPORTABLES

| TYPE | GABIONS DE REMBLAI | GABIONS APPARENTS CYCLOPEENNES |
|------|--------------------|--------------------------------|
|------|--------------------|--------------------------------|

Vue





| | | |
|--------------------------------|---|--|
| Système | Fülleemann | Fülleemann |
| Epaisseur de fil | 6.0 mm zingué en aluminium | 6.0 mm zingué en aluminium |
| Eendue des mailles | universel 5x20 cm | universel 5x20 cm (10x20 cm sur demande) |
| Matériel de remplissage | Guber grès quartzifère Matériel concassé | Guber grès quartzifère Pierres pour maçonnerie cyclopéennes |
| Coté apparent | ø jusqu'à env. 200 mm, non trié | ø jusqu'à env. 400 mm, non trié |
| Poids | en vrac env. 1600 kg/m ³ | en couches env. 1600 kg/m ³ |

| Grandeur des gabions Longueur x Largeur x Hauteur Tolérance env. +/- 2 cm | Poids par gabion env. kg/pièce | Numéro de commande | Prix/Pièce chargée départ usine | Numéro de commande | Prix/Pièce chargée départ usine | |
|---|-----------------------------------|-----------------------|---------------------------------------|-----------------------|---------------------------------------|--|
| 200 x 100 x 100 | 3200 | 9001 | visitez le website www.guber.ch | 9021 | visitez le website www.guber.ch | |
| 200 x 100 x 050 | 1600 | 9002 | | 9022 | | |
| 200 x 050 x 100 | 1600 | 9003 | | 9023 | | |
| 200 x 050 x 050 | 800 | 9004 | | 9024 | | |
| 150 x 100 x 100 | 2400 | 9007 | | 9027 | | |
| 150 x 100 x 050 | 1200 | 9006 | | 9026 | | |
| 150 x 050 x 100 | 1200 | 9008 | | 9028 | | |
| 150 x 050 x 050 | 600 | 9009 | | 9029 | | |
| 100 x 100 x 100 | 1600 | 9012 | | 9032 | | |
| 100 x 100 x 050 | 800 | 9013 | | 9033 | | |
| 100 x 050 x 100 | 800 | 9014 | | 9034 | | |
| 100 x 050 x 050 | 400 | 9015 | | 9035 | | |
| 050 x 100 x 100 | 800 | 9016 | | 9036 | | |
| 050 x 050 x 050 | 200 | 9017 | | 9039 | | Plus-value pour côtés supplémentaires apparents avec pierres pour maçonnerie cyclopéenne Fr./m ² 264.- |

GABIONS METALLIQUES TRANSPORTABLES

| TYPE | GABIONS APPARENTS AJUSTEURS | GABIONS APPARENTS PIERRES DE TAILLE |
|------|-----------------------------|-------------------------------------|
|------|-----------------------------|-------------------------------------|

Vue



| | | |
|--------------------------------|---|---|
| Système | Fülleemann | Fülleemann |
| Épaisseur de fil | 6.0 mm zingué en aluminium | 6.0 mm zingué en aluminium |
| Etendue des mailles | universel 5x20 cm (10x20 cm sur demande) | universel 5x20 cm (10x20 cm sur demande) |
| Matériel de remplissage | Guber grès quartzifère Matériel d'ajusteur | Guber grès quartzifère Pierres de taille |
| Coté apparent | ø jusqu'à env. 200 mm, non trié | ø jusqu'à env. 400 mm, non trié |
| Poids | en couches env. 1600 kg/m ³ | en couches env. 1600 kg/m ³ |

| Grandeur des gabions Longueur x Largeur x Hauteur Tolérance env. +/- 2 cm | Poids par gabion env. kg/pièce | Numéro de commande | Prix/Pièce chargée départ usine | Numéro de commande | Prix/Pièce chargée départ usine | | |
|---|-----------------------------------|-----------------------|--|---|--|------|--|
| 200 x 100 x 100 | 3200 | 9041 | visitez le website www.guber.ch | 9061 | visitez le website www.guber.ch | | |
| 200 x 100 x 050 | 1600 | 9042 | | 9062 | | | |
| 200 x 050 x 100 | 1600 | 9043 | | 9063 | | | |
| 200 x 050 x 050 | 800 | 9044 | | 9064 | | | |
| 150 x 100 x 100 | 2400 | 9047 | | 9067 | | | |
| 150 x 100 x 050 | 1200 | 9046 | | 9066 | | | |
| 150 x 050 x 100 | 1200 | 9048 | | 9068 | | | |
| 150 x 050 x 050 | 600 | 9049 | | 9069 | | | |
| 100 x 100 x 100 | 1600 | 9052 | | 9072 | | | |
| 100 x 100 x 050 | 800 | 9053 | | 9073 | | | |
| 100 x 050 x 100 | 800 | 9054 | | 9074 | | | |
| 100 x 050 x 050 | 400 | 9055 | | 9075 | | | |
| 050 x 100 x 100 | 800 | 9056 | | 9076 | | | |
| | | 9059 | | Plus-value pour côtés supplémen- taires apparents avec matériel d'ajusteurs Fr./m ² 256.- | | 9079 | Plus-value pour côtés supplémentaires apparents avec matériel de pierres de taille Fr./m ² 215.- |

CONDITIONS DE VENTE ET DE LIVRAISON

GENERALITES

Notre offre écrite ou confirmation de commande, en association avec les présentes conditions, est déterminante pour nos livraisons. Nous vous prions de vérifier attentivement les dimensions et détails techniques indiqués. Lorsqu'une commande est passée sur la base de notre offre, toutes les conditions de celle-ci sont considérées comme acceptées. Ces conditions sont également valables pour les livraisons de stock sans confirmation de commande.

PRIX

Les prix s'entendent pour marchandise chargée sur le véhicule de transport au moyen d'élevateurs, net départ usine, sans TVA.

Les prix au poids comprennent la taxe de pesage. Les prix sont valables pour des unités ou palettes complètes. Retraits d'une valeur inférieure à fr. 100.- sont payables au comptant.

Sous la réserve de modifications des prix.

EMBALLAGES

Les retours d'emballages ne sont pas crédités.

DELAIS DE LIVRAISON

Les délais de livraison courent dès réception de l'ensemble des indications nécessaires au bon déroulement de la commande et sont à considérer comme approximatifs. Des livraisons subissant un retard n'engagent pas notre responsabilité et ne peuvent faire l'objet d'une annulation de l'ordre. Pour les livraisons du stock, nous nous réservons le droit de vente intermédiaire.

QUANTITES – DIMENSIONS – POIDS

Toutes les quantités sont mesurées en usine. Pour la marchandise calculée au poids, une tolérance de +/- 10% est possible par rapport au poids commandé. Toutes les indications d'utilisation sont des valeurs moyennes et nous n'assumons aucune responsabilité pour d'éventuelles différences. Les surfaces et volumes sont mesurés, les poids vérifiés sur notre balance contrôlée. Les illustrations et indications de mesures ne nous engagent aucunement. Les dimensions et poids sont soumis à certaines tolérances et peuvent varier.

EXPEDITION ET TRANSPORT

Toutes les marchandises sont transportées aux risques et périls de l'acheteur, également pour les livraisons franco. Les assurances incombent au donneur d'ordre. Le déchargement s'effectue dans tous les cas aux risques et périls du donneur d'ordre. Les temps d'attente sont facturés en supplément. En cas d'accès malaisé, le chauffeur décide du lieu de déchargement. Le déchargement avec la grue du camion est facturé séparément au destinataire. Lors de sa réception, la marchandise est vérifiée quant aux éventuels dégâts de transport. Le cas échéant, un procès-verbal des dommages sera établi et signé par le chauffeur. L'entreprise de transport est rendue responsable pour de tels dommages et notre entreprise doit en être avisée immédiatement.

Les prix de transport franco s'entendent pour des chargements complets. Les transports pour des livraisons partielles ou soldes de commandes sont facturés.

RECLAMATIONS

Les réclamations relatives à la quantité, la qualité ou le façonnage des produits doivent nous parvenir immédiatement ou, au plus tard 8 jours après



POUR QUE LES BONS PROJECTS DEVIENNENT REALITE!

leur réception. Lors de la prise en charge de marchandises en usine, le client ou le transporteur qu'il a mandaté est tenu de les vérifier. Si des déficiences exigent le renvoi de chargements complets, le constat s'effectuera avant le déchargement. Les éléments défectueux ne doivent en aucun cas être posés. Des variations de teintes ou de structure par rapport à des échantillons soumis ne peuvent faire l'objet de réclamations, de telles nuances faisant partie des propriétés naturelles du produit et ne peuvent être évitées.

CONDITIONS DE PAIEMENT

30 jours net à partir de la date de notre facture. Au-delà de 30 jours, un intérêt moratoire de 6% est prélevé et tous les rabais tombent. Au cas où un client ne respecterait pas les conditions de paiement ou s'il devient insolvable, l'ensemble de nos avoirs est automatiquement exigible, sans prise en considération des délais convenus. Pour les commandes exigeant des livraisons partielles, une facture hebdomadaire est établie. Tout autre mode de paiement doit faire l'objet d'une convention écrite.

RESERVE DE PROPRIETE

La marchandise livrée reste notre propriété jusqu'à son paiement intégral. La réserve de propriété se prolonge également lors de traitements ultérieurs. Nous sommes en droit de procéder à l'enregistrement de la réserve de propriété.

RETOURS

Les pierres naturelles prélevées en trop sont reprises pour autant qu'elles se trouvent dans un état irréprochable. La note de crédit est effectuée aux mêmes conditions que stipulées sur la facture. Cependant, une participation aux frais de manutention est déduite comme suit:

20% du montant brut si la marchandise est retournée par vos soins. Les produits défectueux ou les retours d'une valeur inférieure à fr. 50.- ne sont pas crédités.

LIEU ET FOR JURIDIQUE

Le lieu d'exécution et le for est Sarnen. Droit Suisse.

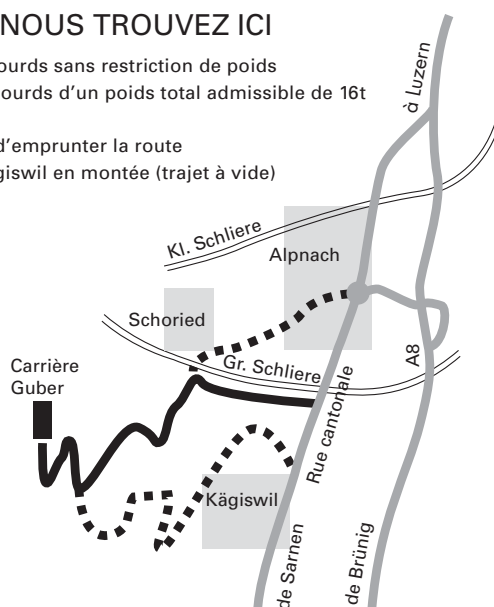
STOCKAGE

Nous ne sommes pas tenus au stockage de tous les articles figurant dans ce catalogue de prix.

VOUS NOUS TROUVEZ ICI

- Poids lourds sans restriction de poids
- - - Poids lourds d'un poids total admissible de 16t

Prière d'emprunter la route
par Kägiswil en montée (trajet à vide)



GUBER NATUR STEINE



Parc régional
Le 10.12.2007, la carrière Guber a
reçu la distinction du label de qua-
lité «Parc régional» par la Fonda-
tion Nature & Economie.